

Turbovac Modelos de Mesa

Primera opción para profesionales de la industria alimentaria y del envasado

Plug & Play
con opciones siempre actualizables



Modelos de Mesa



Especificaciones

| | S20 | S30 | S40 |
|------------------------------|------------------------|------------------------|------------------------|
| Tapa | Plana | Alta | Alta |
| Sellado | Individual | Doble | Doble |
| Dimensiones de la máquina mm | 371 x 500 x 340 | 425 x 550 x 410 | 530 x 590 x 460 |
| Voltaje estándar | 220-240 - 1 - 50/60 Hz | 220-240 - 1 - 50/60 Hz | 220-240 - 1 - 50/60 Hz |
| Control de tiempo digital | 1 programa | 1 programa | 1 programa |
| Capacidad de la bomba | 4 m ³ | 8 m ³ | 16 m ³ |
| Peso aproximado | 27 kg | 41 kg | 55 kg |

| | S50 | S60 |
|------------------------------|---------------------|------------------------|
| Tapa | Plana | Alta |
| Sellado | Doble | doble |
| Dimensiones de la máquina mm | 990 x 520 x 440 | 625 x 610 x 481 |
| Voltaje estándar | 220-240 - 1 - 50 Hz | 220-240 - 1 - 50/60 Hz |
| Control de tiempo digital | 1 programa | 1 programa |
| Capacidad de la bomba | 21 m ³ | 16 m ³ |
| Peso aproximado | 102 kg | 85 kg |

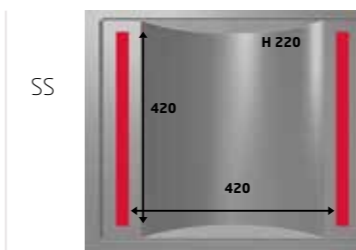

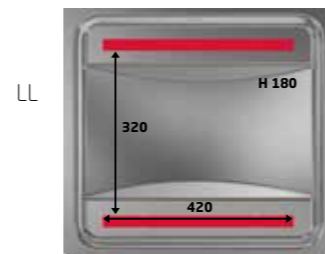



Opciones

| | S20 | S30 | S40 |
|--|------------------------|---------------------------|---------------------------|
| Placas de relleno / placa de relleno líquido | Sí | Sí | Sí |
| Control de tiempo digital | x | 10 programas | 10 programas |
| Control de sensor | x | Sensor / H ₂ O | Sensor / H ₂ O |
| Depresión lenta | x | Depresión lenta | Depresión lenta |
| Sellado | x | Trenn | Trenn |
| Gas | x | Gas | Gas |
| Bomba de vacío | 8 m ³ | 16 m ³ | 21 m ³ |
| Tensión según de la bomba | 220-240 - 1 - 50/60 Hz | 220-240 - 1 - 50/60 Hz | 220-240 - 1 - 50 Hz |

| | S50 | S60 |
|--|---------------------------|---------------------------|
| Placas de relleno / placa de relleno líquido | Sí | Sí |
| Control de tiempo digital | 10 programas | 10 programas |
| Control de sensor | Sensor / H ₂ O | Sensor / H ₂ O |
| Depresión lenta | Depresión lenta | Depresión lenta |
| Sellado | Trenn | Trenn |
| Gas | Gas | Gas |
| Bomba de vacío | x | 21m ³ |
| Tensión según de la bomba | x | 220-240 - 1 - 50 Hz |



Configuración de sellado



Visita nuestra pagina web:



Turbovac

Het Sterrenbeeld 36
5215 ML 's-Hertogenbosch
Los Países Bajos

Teléfono: +31 (0) 73 627 12 71

Email: sales@Turbovac.nl

www.Turbovac.nl

Copyright Turbovac 2019